



Nome **Balanço**  
 Folheto **Activo**  
 Informação **15 - DECLARAÇÕES PUBLICÁVEIS**  
 Sociedade **Banco da Africa Ocidental, SA**  
 Data do fecho **31/12/2022**



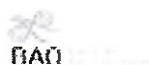
ACTIVO		POSTO	MONTANTES LÍQUIDOS	
			31 12 2022	31 12 2021
1	CAIXA, BANCO CENTRAL, CCP	1	8 459	21 579
2	EFEITOS PÚBLICOS E VALORES SIMILARES	2		
3	CRÉDITOS INTERBANCARIAS E SIMILARES	3	11 604	11 051
4	CRÉDITOS SOBRE CLIENTELA	4	52 476	35 929
5	OBRIGAÇÕES E OUTROS TÍTULOS DE RENDA FIXA	5	4 219	
6	ACÇÕES E OUTROS TÍTULOS DE RENDA VARIÁVEL	6		
7	ACCIONISTAS OU ASSOCIADOS	7		
8	OUTROS ACTIVOS	8	3 695	3 040
9	CONTAS DE REGULARIZAÇÃO	9	381	838
10	PARTICIPAÇÕES E OUTROS TÍTULOS A LONGO PRAZO	10	65	65
11	ACÇÕES NAS EMPRESAS RELACIONADAS	11		
12	EMPRÉSTIMOS SUBORDINADOS	12		
13	IMOBILIZAÇÕES INCORPÓREAS	13	262	379
14	IMOBILIZAÇÕES CORPÓREAS	14	10 720	7 232
15	<b>TOTAL ACTIVO</b>	15	<b>91 881</b>	<b>80 114</b>

Nome **Balço**  
 Folheto **Passivo**  
 Informaço **15 - DECLARAÇÕES PUBLICÁVEIS**  
 Sociedade **Banco da Africa Ocidental, SA**  
 Data do fecho **31/12/2022**



PASSIVO		POSTO	MONTANTES LÍQUIDOS	
			31 12 2022	31 12 2021
1	BANCO CENTRAL, CCP	1		
2	DÍVIDAS INTERBANCARIAS E SIMILARES	2	7 669	4 318
3	DÍVIDAS SOBRE A CLIENTELA	3	87 922	82 404
4	DÍVIDAS REPRESENTADAS POR UM TÍTULO	4		
5	OUTROS PASSIVOS	5	703	96
6	CONTAS DE REGULARIZAÇÃO	6	804	1 761
7	PROVISÕES	7	3	250
8	EMPRESTIMOS E TITULOS EMITIDOS SUBORDINADOS	8		
9	CAPITAIS PRÓPRIOS E RECURSOS SIMILARES	9	-5 220	-8 715
10	CAPITAL SUBSCRITO	10	10 000	10 000
11	PRÉMIOS LIGADOS AOS CAPITAIS	11		
12	RESERVAS	12	965	965
13	DIFERENÇAS DE REAVALIAÇÃO	13	892	
14	PROVISÕES REGULAMENTADAS	14		
15	RESULTADO TRANSITADO (+/-)	15	-19 680	-19 779
16	RESULTADO DO EXERCÍCIO (+/-)	16	2 604	99
17	<b>TOTAL PASSIVO</b>	17	<b>91 881</b>	<b>80 114</b>

Nome **EXTRA PATRIMONIAL**  
Folheto **EXTRA PATRIMONIAL**  
Informação **15 - DECLARAÇÕES PUBLICÁVEIS**  
Sociedade **Banco da Africa Ocidental, SA**  
Data do fecho **31/12/2022**



EXTRA-PATRIMONIAL	POSTO	MONTANTES LÍQUIDOS	
		31 12 2022	31 12 2021
<b>COMPROMISSOS DADOS</b>		<b>11 129</b>	<b>5 299</b>
COMPROMISSO DE FINANCIAMENTO	1	9 364	4 579
COMPROMISSO DE GARANTIA	2	1 765	720
COMPROMISSOS SOBRE TÍTULOS	3		
<b>COMPROMISSOS RECEBIDOS</b>		<b>39 554</b>	<b>33 365</b>
COMPROMISSOS DE FINANCIAMENTO	4		
COMPROMISSO DE GARANTIA	5	39 554	33 365
COMPROMISSOS SOBRE TÍTULOS	6		

Nome  
Folheto  
Informação  
Sociedade  
Data do fecho

Conta do resultado  
Conta do resultado  
15 - DECLARAÇÕES PUBLICÁVEIS  
Banco da Africa Ocidental, SA  
31/12/2022



PROVEITOS/CUTOS	POSTO	MONTANTES LÍQUIDOS	
		31/12/2022	31/12/2021
JUROS E PROVEITOS SIMILARES	1	5 577	4 853
JUROS E CUSTOS SIMILARES	2	-1 311	-1 475
RENTA DE TÍTULOS DE RENDA VARIÁVEL	3	0	0
COMISSÕES (PROVEITOS)	4	1 725	1 392
COMISSÕES (CUSTOS)	5	-261	-133
GANHOS OU PERDAS LÍQUIDOS SOBRE OPERAÇÕES DE PORTAFÓLIOS DE NEGOCIAÇÃO	6	174	196
GANHOS OU PERDAS LÍQUIDOS SOBRE OPERAÇÕES DE PORTAFÓLIOS DE INVESTIMENTO E ASSIMILADOS	7	0	0
OUTROS PROVEITOS DE EXPLORAÇÃO BANCÁRIA	8	216	6
OUTROS CUSTOS DE EXPLORAÇÃO BANCÁRIA	9	-9	-5
<b>PROVEITO LÍQUIDO BANCÁRIA</b>	<b>10</b>	<b>6 111</b>	<b>4 834</b>
SUBVENÇÕES DE INVESTIMENTO	11		
CUSTOS GERAIS DE EXPLORAÇÃO	12	-5 664	-4 448
DOTAÇÃO AOS AMORTIZAÇÕES E AS DEPRECIações DAS IMOBILIZAÇÕES INCORPÓREAS E CORPÓREAS	13	-782	-616
<b>RESULTADO BRUTO DE EXPLORAÇÃO</b>	<b>14</b>	<b>-334</b>	<b>-230</b>
CUSTO DE RISCO	15	3 110	245
<b>RESULTADO DE EXPLORAÇÃO</b>	<b>16</b>	<b>2 776</b>	<b>15</b>
GANHOS OU PERDAS LÍQUIDAS SOBRE ACTIVOS IMOBILIZADOS	17	168	146
<b>RESULTADOS ANTES DO IMPOSTO</b>	<b>18</b>	<b>2 945</b>	<b>161</b>
IMPOSTO SOBRE OS BENEFÍCIOS	19	-341	-62
<b>RESULTADO LÍQUIDO</b>	<b>20</b>	<b>2 604</b>	<b>99</b>